

PATS GM

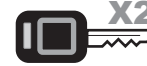
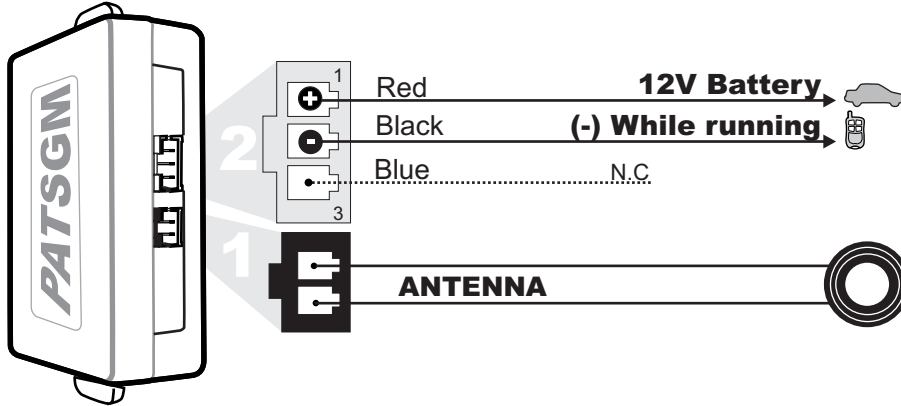
Copyright © 2006, FORTIN AUTO RADIO INC. ALL RIGHTS RESERVED

INSTALLATION GUIDE
Made in Canada Rev.F 27/11/2008
Web site: <http://www.ifar.ca>

GENERAL MOTORS BYPASS KIT



WIRING / CONNECTION GUIDE



X2 Two (2) functional keys required. Keep the keys separate while programming.



Each step must be completed in the indicated delay, otherwise the PATS GM will not be programmed therefore it is necessary to restart the procedure.

Works on ALL GM vehicle (since 1998) equipped with GM PK3 system. Except : GM PK3+ (show on key).

IMPORTANT : Once the PATS GM is programmed, it can't be programmed or used on any other vehicle.

START HERE

INSTALLATION AND PROGRAMMING INSTRUCTIONS

Connect wire to vehicle

Connect wire to Remote-Starter/Alarm

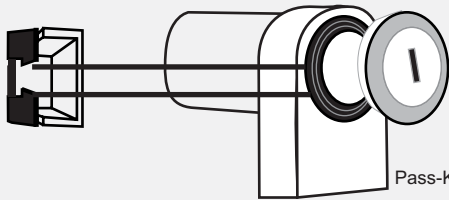
OUTPUT

INPUT

1


Connector 1 (Black):

- Remove the covers surrounding the ignition barrel.
- Peel off the adhesive back of the ring, place it on the ignition barrel.
- Secure the wire with tie-wrap.)



Pass-Key III Module


2



Connector 2 (White):

Connect the red wire to 12V constant.
Connect the black wire to "Ground out when running".

3



Turn the **Ignition ON / OFF for 1 second** and remove the first key.

4

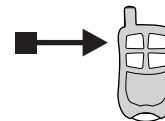


Turn the **Ignition ON / OFF for 1 second** and remove the second key.



You have 5 seconds to complete the following procedure

5



Activate the start function of the **remote starter** with the PATS GM connected.

When the security light turn off the PATS GM IS PROGRAMMED.

VEHICLE FITGUIDE

VEHICLES	YEARS OF VEHICLE COMPATIBILITY													
	95	96	97	98	99	00	01	02	03	04	05	06	07	08
Buick														
Allure														
LaCrosse														
LeSabre														
Park Avenue														
Rendez-vous														
Terraza														
Ultra														
Cadillac														
CTS														
DeVille														
SLS														
SRX														
STS														

VEHICLES	YEARS OF VEHICLE COMPATIBILITY												
	97	98	99	00	01	02	03	04	05	06	07	08	
Chevrolet													
Uplander													
Venture													
Oldsmobile													
Aurora													
Silhouette													
Pontiac													
Aztek													
Bonneville													
Grand Prix													
Montana													
Montana SV6													
Trans Sport													
Saab													
9-7X													
Saturn													
Relay													

INFORMATIONS / SUPPORT TECHNIQUE

Neither the manufacturer or distributor of this module is responsible of damages of any kind indirectly or directly caused by this module, except for the replacement of this module in case of manufacturing defects. This module must be installed by qualified technician. This instruction guide may change without notice. Visit www.ifar.ca to get latest version.

Technical support:
TEL: 514-255-HELP (4357)
FAX: 514-255-1367
Web: www.ifar.ca

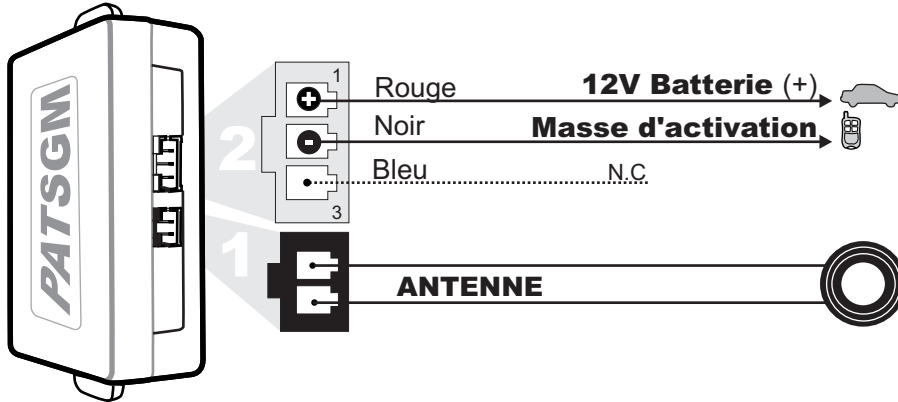
PATENT PENDING :
Canada : 4,419,697
USA : 60/449.414



MODULE DE CONTOURNEMENT GENERAL MOTORS



CÂBLAGE / GUIDE DE CONNEXION



Deux (2) clefs fonctionnelles sont nécessaires.
Gardez les clés séparées l'une de l'autre pendant la procédure de programmation.



Chaque étape doit être complétée dans le délai indiqué, sans quoi le Pats GM ne sera pas programmé et il sera nécessaire de recommencer.

Fonctionne avec TOUS les véhicules GM (de 1998 et +) munies du système GMPK3. Exception : GMPK3+ (graver sur la clé)

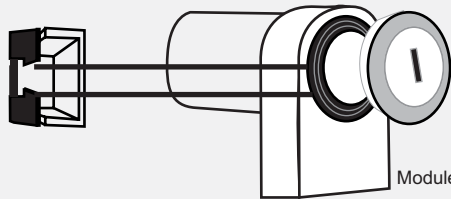
IMPORTANT : Une fois le PATS GM programmé, il ne peut être reprogrammé ou être utilisé dans un autre véhicule.

Branchement du filage au véhicule
 Branchement du filage au démarreur à distance/Alarme
 ○ SORTIE ● ENTRÉE

Commencez ici

INSTALLATION ET INSTRUCTIONS DE PROGRAMMATION

- 1** **Connecteur 1 (Noir):**
- Retirez le couvercle de plastique noir assemblé à pression sur le barillet d'ignition.
 - Collez l'antenne (ring) autocollant sur le barillet (voir illustration).
 - Attachez le fil de l'antenne avec une attache (tie-wrap).



Module Pass-Key III

- 2** **Connecteur 2 (White):**
- Branchez le fil rouge avec l'alimentation 12V du démarreur à distance.
 - Branchez le noir à "out when running (-)" du démarreur à distance.



Tournez la première (1^{ère}) clé à la position **EN MARCHÉ (ON)** 1 seconde.
Tournez la clé à la position **ARRÊT (OFF)** et retirez la clé du barillet.



Tournez la deuxième (2^e) clé à la position **EN MARCHÉ (ON)** 1 seconde.
Tournez la clé à la position **ARRÊT (OFF)** et retirez la clé du barillet.

Vous avez 5 secondes pour compléter la procédure suivante:



Actionnez le **démarrreur à distance** avec PATS GM correctement connecté.

Lorsque la lumière de sécurité s'éteint, le PATS GM est programmé.

GUIDE DES VÉHICULES

VEHICULES	ANNÉES DE COMPATIBILITÉ DES VÉHICULES													
	95	96	97	98	99	00	01	02	03	04	05	06	07	08
Buick														
Allure														
LaCrosse														
LeSabre														
Park Avenue														
Rendez-vous														
Terraza														
Ultra														
Cadillac														
CTS														
DeVille														
SLS														
SRX														
STS														

VEHICULES	ANNÉES DE COMPATIBILITÉ DES VÉHICULES												
	97	98	99	00	01	02	03	04	05	06	07	08	
Chevrolet													
Uplander													
Venture													
Oldsmobile													
Aurora													
Silhouette													
Pontiac													
Aztek													
Bonneville													
Grand Prix													
Montana													
Montana SV6													
Trans Sport													
Saab													
9-7X													
Saturn													
Relay													

INFORMATIONS / SUPPORT TECHNIQUE

Ni le fabricant, ni le distributeur ne se considèrent responsables des dommages causés ou ayant pu être causés, indirectement ou directement, par ce module, excepté le remplacement de ce module en cas de défectuosité de fabrication. Ce module doit être installé par un technicien qualifié. Ce guide d'instruction peut faire l'objet de changement sans préavis. Consultez le www.ifar.ca pour voir la plus récente version.

Support Technique:
TEL: 514-255-HELP (4357)
FAX: 514-255-1367
Web: www.ifar.ca

BREVET EN INSTANCE :
Canada : 4,419,697
USA : 60/449,414

